

Návod pro připojení k online webináři

„Likvidace a vyúčtování nepoužitých testů“

Webinář se uskuteční dne 25. 11. 2021 od 15:30 do 17:30 hodin, a to prostřednictvím aplikace **ZOOM**. Během webináře **nebude** účastníkům umožněno používat mikrofon ani webkameru. Případné dotazy bude možné pokládat přes funkci „Questions and Answers“. Jednotlivé kroky k připojení uvedené v tomto návodu platí pro prohlížeč **Google Chrome**. V ostatních prohlížečích se mohou drobně lišit.

Odlišnosti kroku 2) u prohlížeče **Microsoft Edge**:

- nabízí se překlad do češtiny, který můžete buď přijmout, nebo odmítnout;
- možnost „Spustit aplikaci Zoom Meetings“ se v Microsoft Edge jmenuje „Otevřít“.

Odlišnosti kroku 2) u prohlížeče **Opera**:

- okno se otevře tak, že nejsou vidět dodatečná okénka nabízející překlad stránky a spuštění aplikace Zoom Meetings;
 - možnost „Spustit aplikaci Zoom Meetings“ se Vám zobrazí teprve poté, co kliknete na „Launch Meeting“.
-

Proces přihlášení k webináři se liší jednotlivými kroky, a to v závislosti na tom, zda máte **ZOOM** aplikaci staženou a také na tom, zda jste v ní přihlášení přes svůj uživatelský účet. Pokud si chcete aplikaci **ZOOM** stáhnout, odkaz je zde: <https://zoom.us/download>.

Vyberte si tedy z možností níže:

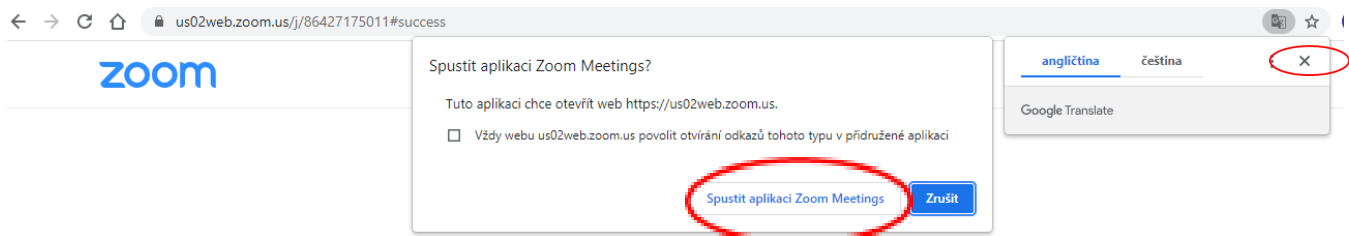
Aplikaci ZOOM mám staženou, mám v ní vytvořený uživatelský účet a v okamžiku připojování k webináři jsem k němu přihlášen: pokračujte na strany 2 až 3

Aplikaci ZOOM mám staženou, ale nemám v ní vytvořený uživatelský účet: pokračujte na stranu 4

Aplikaci ZOOM staženou nemám, nechci si ji stahovat a chci se připojit pouze přes webový prohlížeč: pokračujte na strany 5 až 6

Aplikaci ZOOM mám staženou, mám v ní vytvořený uživatelský účet a v okamžiku připojování k webináři jsem k němu přihlášen:

- 1) Pět minut před začátkem webináře klikněte na tento odkaz:
<https://us02web.zoom.us/j/86427175011>
- 2) Otevře se Vám níže uvedené okno, kde klikněte na červeně zakroužkovaná tlačítka



Click **Open Zoom Meetings** on the dialog shown by your browser

If you don't see a dialog, click **Launch Meeting** below

By clicking "Launch Meeting", you agree to our [Terms of Service](#) and [Privacy Statement](#)

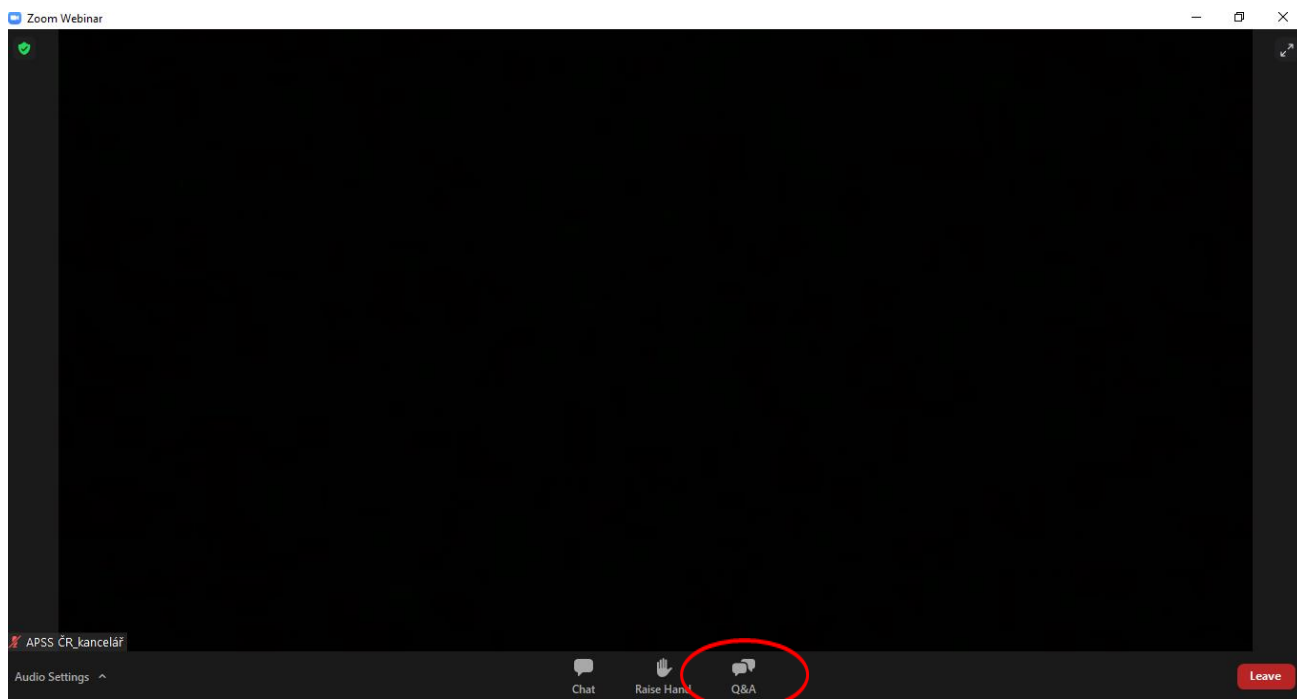
Launch Meeting

Don't have Zoom Client installed? [Download Now](#)

Having issues with Zoom Client? [Join from Your Browser](#)

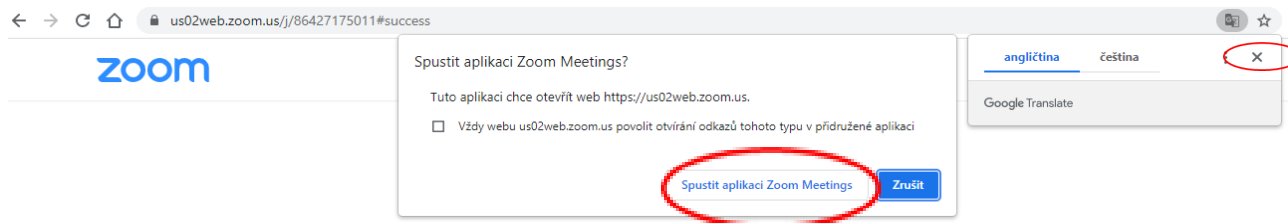


- 3) Budete automaticky připojeni. Dále se otevře okno, které následně postačí zvětšit na celou obrazovku, abyste mohli pohodlně číst a pokladádat dotazy **přes tlačítko Q & A**



Aplikaci ZOOM mám staženou, ale nemám v ní vytvořený uživatelský účet:

- 1) Pět minut před začátkem webinaru klikněte na tento odkaz:
<https://us02web.zoom.us/j/86427175011>
- 2) Otevře se Vám níže uvedené okno, kde klikněte na červeně zakroužkovaná tlačítka



Click **Open Zoom Meetings** on the dialog shown by your browser

If you don't see a dialog, click **Launch Meeting** below

By clicking "Launch Meeting", you agree to our [Terms of Service](#) and [Privacy Statement](#)

Launch Meeting

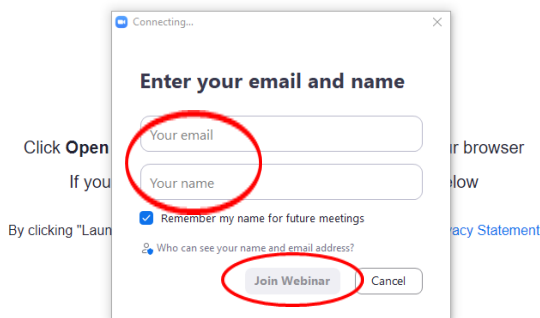
Don't have Zoom Client installed? [Download Now](#)

Having issues with Zoom Client? [Join from Your Browser](#)

- 3) Následně se Vám otevře okno, do kterého vepíšete svůj e-mail a jméno a poté klikněte na „Join Webinar“

zoom

Support



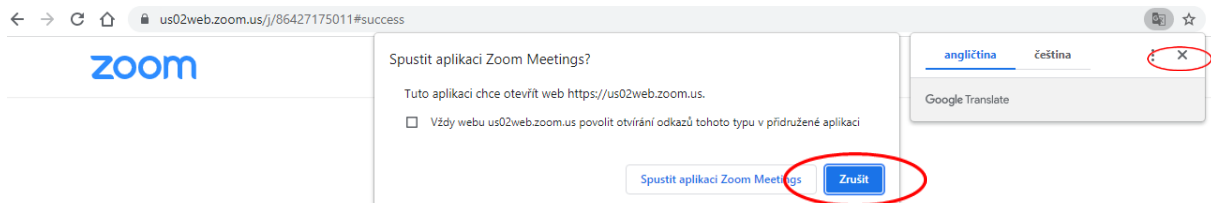
Don't have Zoom Client installed? [Download Now](#)

Having issues with Zoom Client? [Join from Your Browser](#)

- 4) Dále je postup stejný jako na straně 3 tohoto návodu

Aplikaci ZOOM staženou nemám, nechci si ji stahovat a chci se připojit pouze přes webový prohlížeč:

- 1) Pět minut před začátkem webináře klikněte na tento odkaz:
<https://us02web.zoom.us/j/86427175011>
- 2) Otevře se Vám níže uvedené okno, kde klikněte na červeně zakroužkovaná tlačítka



Click **Open Zoom Meetings** on the dialog shown by your browser
If you don't see a dialog, click **Launch Meeting** below

By clicking "Launch Meeting", you agree to our [Terms of Service](#) and [Privacy Statement](#)

Launch Meeting

Don't have Zoom Client installed? [Download Now](#)

Having issues with Zoom Client? [Join from Your Browser](#)

- 3) V dalším kroku na téže obrazovce klikněte na „Join from Your Browser“

zoom

Support English

Click **Open Zoom Meetings** on the dialog shown by your browser
If you don't see a dialog, click **Launch Meeting** below

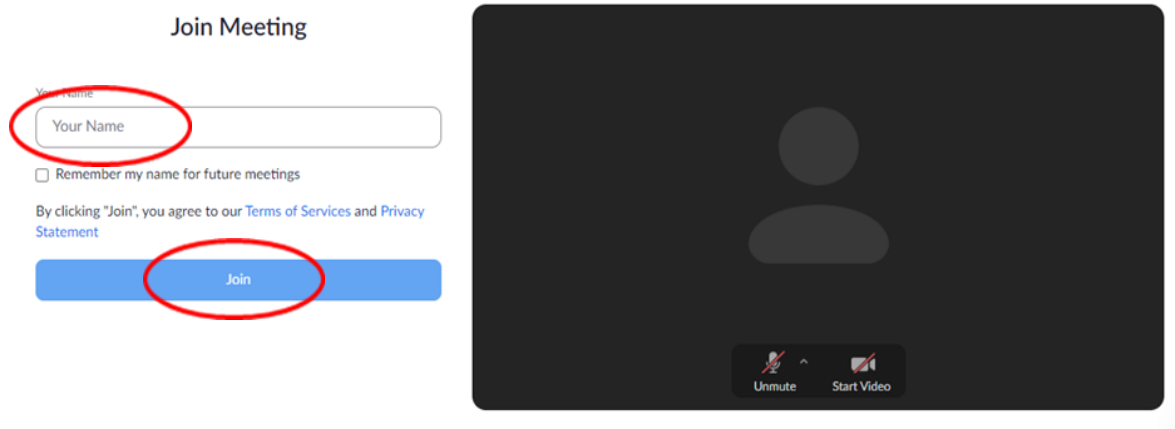
By clicking "Launch Meeting", you agree to our [Terms of Service](#) and [Privacy Statement](#)

Launch Meeting

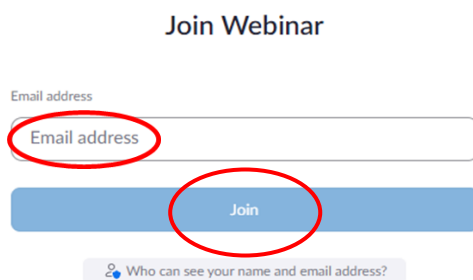
Don't have Zoom Client installed? [Download Now](#)

Having issues with Zoom Client? [Join from Your Browser](#)

4) Na následující obrazovce vepište do políčka své jméno a klikněte na „Join“



5) V dalším kroku vepište svůj e-mail a klikněte na „Join“



6) Následně již budete vpuštěni do prostředí webináře, kde můžete pokládat dotazy **přes tlačítko Q & A**

